# Fehlersuchhinweise: Ladepumpen

| MERKMAL | MÖGLICHES PROBLEM | | LÖSUNG | |
|---|---|---|---|---|
| **Die Pumpe läuft nicht an oder pumpt keine Fugenmasse.** | Die Ventilscheibe im Sockel der Pumpe öffnet nicht und verhindert den Zufluss der Fugenmasse in den Pumpenzylinder. | | Ventilscheibe lösen, indem Wasser durch die Pumpe gepumpt wird. |  |
| | Fremdkörperansammlung im Sieb des Pumpensockels. | | Fremdkörper aus dem Sieb entfernen und dieses sauber halten. | |
| | Kolbendichtung ist verschlissen. | | Entfernen und durch eine neue Dichtung ersetzen. Schemazeichnung zur Bestimmung der richtigen Teilenummer beachten. |  |
| **Schwierigkeiten beim Füllen der Werkzeuge.** | Die Fugenmasse ist zu dickflüssig | | Der Mischung Wasser zufügen. Für das Zufügen von Wasser stets die Empfehlungen des Herstellers beachten. | |
| | Im Füll- oder Gooseneck-Adapter befindet sich eingetrocknete Fugenmasse. |  | Die eingetrocknete Fugenmasse entfernen und den Füll- oder Gooseneck-Adapter innen mit Wasser reinigen. | |
| | O-Ring ist verschlissen. | | O-Ring entfernen und durch einen neuen ersetzen. Schemazeichnung zur Bestimmung der richtigen Teilenummer beachten. | |
| **In die Werkzeuge wird Luft gepumpt.** | Der Mischungspegel im Behälter ist zu niedrig. | | Im Behälter stets einen ausreichenden Fugenmassenpegel bewahren, der den Sockel der Pumpe abdeckt. Die Behälterinnenwände abwischen wenn die Fugenmassenmenge abnimmt und bedarfsgemäß Fugenmasse nachfüllen. | |